


GOLEDO-T 80 LED

LT2037.885-EN




IK08 IP66




[T-ASYM-A]

Tünel, Asimetrik, Tip A -




[T-ASYM-B]

Tünel, Asimetrik, Tip B -




[T-ASYM-C]

Tünel, Asimetrik, Tip C -




[T-ASYM-D]

Tünel, Asimetrik, Tip D -



[T-CB-A]

Tünel, Karşı açılı, Tip A -




[T-CB-B]

Tünel, Karşı ışık atışı, Tip B -



[T-SYM-A]

Tünel, Simetrik, Tip A



[T-SYM-C]

Tünel, Simetrik, Tip C



[T-SYM-D]

Tünel, Simetrik, Tip D

Varyantlar

Işık dağılımı

[T-ASYM-A], [T-ASYM-B], [T-ASYM-C], [T-ASYM-D], [T-CB-A], [T-CB-B], [T-SYM-A], [T-SYM-C], [T-SYM-D]

Işık çıkışı akısı

11766 - 26600 lm

Ölçülen giriş gücü

76 - 171 W

Renk sıcaklığı

3000 K CRI 70, 3000 K CRI 80, 4000 K CRI 70

Ömür L90B50 (saat)

>102, 000

Ömür L80B50 (saat)

>102, 000

Seçenekler

Kontrol

On/Off, 0-10V, DALI, AutoDIM, StepDIM *

Ürün renkleri



Ekstralar

Extra gerilim

10 kV

koruyucu

Işık çıkışı

Sabit ışık çıkışı

Fabrikaya danışın

Class II, 120-277V 50/60Hz

Armatür gövde

Çifte elektrostatik boyama

seçenekleri

Teknik bilgi

Montaj

Standart kayış bağlantısı. Kayar montaj braketini seçeneği ekstra olarak sunuluyor

Gövde

Korozyona dayanımlı dökme denizcilik sınıfı alüminyum gövde

Yüzey

Kromat dönüşüm ön işlemi ve ardından elektrostatik toz boya

Bağlantı elemanları

Paslanmaz çelik (304 sınıfı)

Conta

Silikon

Lens / Reflektör

Yüksek optik verimli PMMA lens

Cam / Difüzör

Temperli emniyet camı

Darbe koruması

IK08

Koruma sınıfı

IP66

Giriş gerilimi

220-240V 50/60Hz

Yalıtım sınıfı

Class I

Ağırlık

10.06 kg

LED modül

PCB üzerine entegre edilmiş yüksek güçlü LEDler

Sürücü

Dahili LED Sürücü

Sürücü aşırı gerilim

10/6 kV

koruması

Güç faktörü

> 0.95

Seri kablolama

Tek kablo girişi

Çalışma sıcaklığı

-40...50°C

Kablo

1 m halojensiz kablo

Notes

Bu ürün, talep üzerine Yalıtım sınıfı (Sınıf II) ile tedarik edilebilir. Lütfen fabrika ile iletişime geçin.

* Lütfen her bir kontrol tipi için özel varyantı kontrol edin.

HPR Pazarlama A.Ş.

Başkent OSB 22. Cd. No: 2, Malıköy, Temelli, Sincan, 06909



Ankara, Turkey

+90 312 267 54 30

info@hepergroup.com

Yazılı uyarı olmadan teknik detayları değiştirme hakkımızı gizli tutuyoruz. Versiyon: 04.04.2024. Güncel versiyon için ziyaret edin: heperlighting.com. Tüm ışık akısı ($\pm 7\%$ tolerans) ve güç değerleri ($\pm 10\%$ tolerans) IES, CIE ve diğer uygulanabilir standartlara uygun olarak çıkarılmıştır.

Proje ismi		Tip		Miktar	
Tarih		Not			
LT2037.885-EN- - - - -EN-C1- - - - -					

Işık dağılımı	Ölçülen giriş gücü	Renk sıcaklığı	Kontrol	Ürün renkleri
[T-ASYM-A] Tünel, Asimetrik, Tip A	[350] 76 W	[730] 3000 K CRI 70	[ONOFF] On/Off	[CC]  Özel renk (Lütfen RAL kodunu belirtin)
[T-ASYM-B] Tünel, Asimetrik, Tip B	[350] 77 W	[830] 3000 K CRI 80	[0-10V] 0-10V	[7035]  Açık gri (RAL 7035)
[T-ASYM-C] Tünel, Asimetrik, Tip C	[350] 78 W	[740] 4000 K CRI 70	[DALI] DALI	
[T-ASYM-D] Tünel, Asimetrik, Tip D	[350] 79 W		[AUTO] AutoDIM	
[T-CB-A] Tünel, Karşı aç, Tip A	[500] 112 W		[STEP] StepDIM	
[T-CB-B] Tünel, Karşı ışık atış, Tip B	[500] 113 W			
[T-SYM-A] Tünel, Simetrik, Tip A	[500] 114 W			
[T-SYM-C] Tünel, Simetrik, Tip C	[500] 115 W			
[T-SYM-D] Tünel, Simetrik, Tip D	[500] 116 W			
	[700] 171 W			
Ekstralar				

Extra gerilim koruyucu
[SP10] 10 kV
İşık çıkışı
[CLO] Sabit ışık çıkışı
Fabrikaya danışın
[C2] Class II
[UNI] 120-277V 50/60Hz
Armatür gövde seçenekleri
[DPC] Çifte elektrostatik boyama

Varyant kodu	Işık dağılımı	Işık çıkış akısı	Ölçülen giriş gücü	Renk sıcaklığı	Kontrol
LT2037.885-EN-T-ASYM-A-350-730	[T-ASYM-A] Tünel, Asimetrik, Tip A	12307 lm	77 W	3000 K CRI 70	
LT2037.885-EN-T-ASYM-A-350-740	[T-ASYM-A] Tünel, Asimetrik, Tip A	13809 lm	78 W	4000 K CRI 70	
LT2037.885-EN-T-ASYM-A-350-830	[T-SYM-A] Tünel, Simetrik, Tip A			3000 K CRI 80	On/Off, 0-10V, DALI, AutoDIM, StepDIM
LT2037.885-EN-T-ASYM-A-500-730	[T-ASYM-A] Tünel, Asimetrik, Tip A	17065 lm	114 W	3000 K CRI 70	On/Off, 0-10V, DALI, AutoDIM, StepDIM
LT2037.885-EN-T-ASYM-A-500-740	[T-ASYM-A] Tünel, Asimetrik, Tip A	19075 lm	115 W	4000 K CRI 70	On/Off, 0-10V, DALI, AutoDIM, StepDIM
LT2037.885-EN-T-ASYM-A-700-730	[T-ASYM-A] Tünel, Asimetrik, Tip A	23705 lm	171 W	3000 K CRI 70	On/Off, 0-10V, DALI, AutoDIM, StepDIM
LT2037.885-EN-T-ASYM-A-700-740	[T-ASYM-A] Tünel, Asimetrik, Tip A	26280 lm	171 W	4000 K CRI 70	On/Off, 0-10V, DALI, AutoDIM, StepDIM
LT2037.885-EN-T-ASYM-A-700-830	[T-ASYM-A] Tünel, Asimetrik, Tip A	12305 lm	77 W	3000 K CRI 80	On/Off, 0-10V, DALI, AutoDIM, StepDIM
LT2037.885-EN-T-ASYM-B-350-730	[T-ASYM-B] Tünel, Asimetrik, Tip B	12056 lm	76 W	3000 K CRI 70	
LT2037.885-EN-T-ASYM-B-350-740	[T-ASYM-B] Tünel, Asimetrik, Tip B	13529 lm	77 W	4000 K CRI 70	
LT2037.885-EN-T-ASYM-B-500-730	[T-ASYM-B] Tünel, Asimetrik, Tip B	16715 lm	112 W	3000 K CRI 70	On/Off, 0-10V, DALI, AutoDIM, StepDIM
LT2037.885-EN-T-ASYM-B-500-740	[T-ASYM-B] Tünel, Asimetrik, Tip B	18685 lm	113 W	4000 K CRI 70	On/Off, 0-10V, DALI, AutoDIM, StepDIM
LT2037.885-EN-T-ASYM-B-700-730	[T-ASYM-B] Tünel, Asimetrik, Tip B	23705 lm	171 W	3000 K CRI 70	On/Off, 0-10V, DALI, AutoDIM, StepDIM
LT2037.885-EN-T-ASYM-B-700-740	[T-ASYM-B] Tünel, Asimetrik, Tip B	26210 lm	171 W	4000 K CRI 70	On/Off, 0-10V, DALI, AutoDIM, StepDIM
LT2037.885-EN-T-ASYM-C-350-730	[T-ASYM-C] Tünel, Asimetrik, Tip C	12360 lm	77 W	3000 K CRI 70	
LT2037.885-EN-T-ASYM-C-350-740	[T-ASYM-C] Tünel, Asimetrik, Tip C	13872 lm	78 W	4000 K CRI 70	
LT2037.885-EN-T-ASYM-C-500-730	[T-ASYM-C] Tünel, Asimetrik, Tip C	17135 lm	114 W	3000 K CRI 70	On/Off, 0-10V, DALI, AutoDIM, StepDIM
LT2037.885-EN-T-ASYM-C-500-740	[T-ASYM-C] Tünel, Asimetrik, Tip C	19160 lm	114 W	4000 K CRI 70	On/Off, 0-10V, DALI, AutoDIM, StepDIM
LT2037.885-EN-T-ASYM-C-700-730	[T-ASYM-C] Tünel, Asimetrik, Tip C	23810 lm	171 W	3000 K CRI 70	On/Off, 0-10V, DALI, AutoDIM, StepDIM

HPR Pazarlama A.Ş.

Başkent OSB 22. Cd. No: 2, Malıköy, Temelli, Sincan, 06909
Ankara, Turkey
+90 312 267 54 30
info@hepergroup.com

Yazılı uyarı olmadan teknik detayları değiştirme hakkımızı gizli tutuyoruz. Versiyon: 04.04.2024. Güncel versiyon için ziyaret edin: heperlighting.com. Tüm ışık akısı ($\pm 7\%$ tolerans) ve güç değerleri ($\pm 10\%$ tolerans) IES, CIE ve diğer uygulanabilir standartlara uygun olarak çıkarılmıştır.

LT2037.885-EN-T-ASYM-C-700-740	[T-ASYM-C] Tünel, Asimetrik, Tip C	26600 lm	171 W	4000 K CRI 70	On/Off, 0-10V, DALI, AutoDIM, StepDIM
LT2037.885-EN-T-ASYM-D-350-730	[T-ASYM-D] Tünel, Asimetrik, Tip D	12360 lm	77 W	3000 K CRI 70	
LT2037.885-EN-T-ASYM-D-350-740	[T-ASYM-D] Tünel, Asimetrik, Tip D	13301 lm	77 W	4000 K CRI 70	
LT2037.885-EN-T-ASYM-D-500-730	[T-ASYM-D] Tünel, Asimetrik, Tip D	17135 lm	114 W	3000 K CRI 70	On/Off, 0-10V, DALI, AutoDIM, StepDIM
LT2037.885-EN-T-ASYM-D-500-740	[T-ASYM-D] Tünel, Asimetrik, Tip D	18375 lm	114 W	4000 K CRI 70	On/Off, 0-10V, DALI, AutoDIM, StepDIM
LT2037.885-EN-T-ASYM-D-700-730	[T-ASYM-D] Tünel, Asimetrik, Tip D	23810 lm	171 W	3000 K CRI 70	On/Off, 0-10V, DALI, AutoDIM, StepDIM
LT2037.885-EN-T-ASYM-D-700-740	[T-ASYM-D] Tünel, Asimetrik, Tip D	25545 lm	171 W	4000 K CRI 70	On/Off, 0-10V, DALI, AutoDIM, StepDIM
LT2037.885-EN-T-CB-A-350-730	[T-CB-A] Tünel, Karşı aç, Tip A	12283 lm	77 W	3000 K CRI 70	
LT2037.885-EN-T-CB-A-350-740	[T-CB-A] Tünel, Karşı aç, Tip A	13780 lm	78 W	4000 K CRI 70	
LT2037.885-EN-T-CB-A-350-830	[T-CB-A] Tünel, Karşı aç, Tip A			3000 K CRI 80	On/Off, 0-10V, DALI, AutoDIM, StepDIM
LT2037.885-EN-T-CB-A-500-730	[T-CB-A] Tünel, Karşı aç, Tip A	17030 lm	114 W	3000 K CRI 70	On/Off, 0-10V, DALI, AutoDIM, StepDIM
LT2037.885-EN-T-CB-A-500-740	[T-CB-A] Tünel, Karşı aç, Tip A	19035 lm	115 W	4000 K CRI 70	On/Off, 0-10V, DALI, AutoDIM, StepDIM
LT2037.885-EN-T-CB-A-700-730	[T-CB-A] Tünel, Karşı aç, Tip A	23655 lm	171 W	3000 K CRI 70	On/Off, 0-10V, DALI, AutoDIM, StepDIM
LT2037.885-EN-T-CB-A-700-740	[T-CB-A] Tünel, Karşı aç, Tip A	26125 lm	171 W	4000 K CRI 70	On/Off, 0-10V, DALI, AutoDIM, StepDIM
LT2037.885-EN-T-CB-B-350-730	[T-CB-B] Tünel, Karşı ışık atış, Tip B	11896 lm	77 W	3000 K CRI 70	
LT2037.885-EN-T-CB-B-350-740	[T-CB-B] Tünel, Karşı ışık atış, Tip B	13350 lm	78 W	4000 K CRI 70	
LT2037.885-EN-T-CB-B-500-730	[T-CB-B] Tünel, Karşı ışık atış, Tip B	16495 lm	114 W	3000 K CRI 70	On/Off, 0-10V, DALI, AutoDIM, StepDIM
LT2037.885-EN-T-CB-B-500-740	[T-CB-B] Tünel, Karşı ışık atış, Tip B	18435 lm	114 W	4000 K CRI 70	On/Off, 0-10V, DALI, AutoDIM, StepDIM
LT2037.885-EN-T-CB-B-700-730	[T-CB-B] Tünel, Karşı ışık atış, Tip B	22910 lm	171 W	3000 K CRI 70	On/Off, 0-10V, DALI, AutoDIM, StepDIM
LT2037.885-EN-T-CB-B-700-740	[T-CB-B] Tünel, Karşı ışık atış, Tip B	25590 lm	171 W	4000 K CRI 70	On/Off, 0-10V, DALI, AutoDIM, StepDIM
LT2037.885-EN-T-SYM-A-350-730	[T-SYM-A] Tünel, Simetrik, Tip A	12123 lm	77 W	3000 K CRI 70	
LT2037.885-EN-T-SYM-A-350-740	[T-SYM-A] Tünel, Simetrik, Tip A	13602 lm	78 W	4000 K CRI 70	

HPR Pazarlama A.Ş.

Başkent OSB 22. Cd. No: 2, Malıköy, Temelli, Sincan, 06909
Ankara, Turkey
+90 312 267 54 30
info@hepergroup.com

Yazılı uyarı olmadan teknik detayları değiştirme hakkımızı gizli tutuyoruz. Versiyon: 04.04.2024. Güncel versiyon için ziyaret edin: heperlighting.com. Tüm ışık akısı ($\pm 7\%$ tolerans) ve güç değerleri ($\pm 10\%$ tolerans) IES, CIE ve diğer uygulanabilir standartlara uygun olarak çıkarılmıştır.

LT2037.885-EN-T-SYM-A-350-830	[T-SYM-A] Tünel, Simetrik, Tip A			3000 K CRI 80	On/Off, 0-10V, DALI, AutoDIM, StepDIM
LT2037.885-EN-T-SYM-A-500-730	[T-SYM-A] Tünel, Simetrik, Tip A	16810 lm	114 W	3000 K CRI 70	On/Off, 0-10V, DALI, AutoDIM, StepDIM
LT2037.885-EN-T-SYM-A-500-740	[T-SYM-A] Tünel, Simetrik, Tip A	18790 lm	115 W	4000 K CRI 70	On/Off, 0-10V, DALI, AutoDIM, StepDIM
LT2037.885-EN-T-SYM-A-700-730	[T-SYM-A] Tünel, Simetrik, Tip A	23345 lm	171 W	3000 K CRI 70	On/Off, 0-10V, DALI, AutoDIM, StepDIM
LT2037.885-EN-T-SYM-A-700-740	[T-SYM-A] Tünel, Simetrik, Tip A	25775 lm	171 W	4000 K CRI 70	On/Off, 0-10V, DALI, AutoDIM, StepDIM
LT2037.885-EN-T-SYM-C-350-730	[T-SYM-C] Tünel, Simetrik, Tip C	11988 lm	77 W	3000 K CRI 70	
LT2037.885-EN-T-SYM-C-350-740	[T-SYM-C] Tünel, Simetrik, Tip C	13678 lm	78 W	4000 K CRI 70	
LT2037.885-EN-T-SYM-C-500-730	[T-SYM-C] Tünel, Simetrik, Tip C	16620 lm	114 W	3000 K CRI 70	On/Off, 0-10V, DALI, AutoDIM, StepDIM
LT2037.885-EN-T-SYM-C-500-740	[T-SYM-C] Tünel, Simetrik, Tip C	18890 lm	114 W	4000 K CRI 70	On/Off, 0-10V, DALI, AutoDIM, StepDIM
LT2037.885-EN-T-SYM-C-700-730	[T-SYM-C] Tünel, Simetrik, Tip C	23090 lm	171 W	3000 K CRI 70	On/Off, 0-10V, DALI, AutoDIM, StepDIM
LT2037.885-EN-T-SYM-C-700-740	[T-SYM-C] Tünel, Simetrik, Tip C	26195 lm	171 W	4000 K CRI 70	On/Off, 0-10V, DALI, AutoDIM, StepDIM
LT2037.885-EN-T-SYM-D-350-730	[T-SYM-D] Tünel, Simetrik, Tip D	11766 lm	77 W	3000 K CRI 70	
LT2037.885-EN-T-SYM-D-350-740	[T-SYM-D] Tünel, Simetrik, Tip D	13201 lm	79 W	4000 K CRI 70	
LT2037.885-EN-T-SYM-D-500-730	[T-SYM-D] Tünel, Simetrik, Tip D	16305 lm	114 W	3000 K CRI 70	On/Off, 0-10V, DALI, AutoDIM, StepDIM
LT2037.885-EN-T-SYM-D-500-740	[T-SYM-D] Tünel, Simetrik, Tip D	18230 lm	116 W	4000 K CRI 70	On/Off, 0-10V, DALI, AutoDIM, StepDIM
LT2037.885-EN-T-SYM-D-700-730	[T-SYM-D] Tünel, Simetrik, Tip D	22655 lm	171 W	3000 K CRI 70	On/Off, 0-10V, DALI, AutoDIM, StepDIM
LT2037.885-EN-T-SYM-D-700-740	[T-SYM-D] Tünel, Simetrik, Tip D	24930 lm	171 W	4000 K CRI 70	On/Off, 0-10V, DALI, AutoDIM, StepDIM

HPR Pazarlama A.Ş.

Başkent OSB 22. Cd. No: 2, Malıköy, Temelli, Sincan, 06909
Ankara, Turkey
+90 312 267 54 30
info@hepergroup.com

Yazılı uyarı olmadan teknik detayları değiştirme hakkımızı gizli tutuyoruz. Versiyon: 04.04.2024. Güncel versiyon için ziyaret edin: heperlighting.com. Tüm ışık akısı ($\pm 7\%$ tolerans) ve güç değerleri ($\pm 10\%$ tolerans) IES, CIE ve diğer uygulanabilir standartlara uygun olarak çıkarılmıştır.