
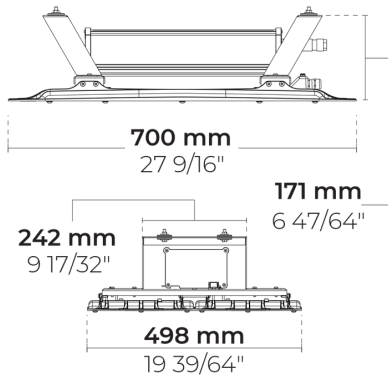


GOLEDO-T 160 LED


LT2037.880-EN




IK08 IP66




[T-ASYM-A]
Tünel, Asimetrik, Tip A -



[T-ASYM-B]
Tünel, Asimetrik, Tip B -



[T-ASYM-C]
Tünel, Asimetrik, Tip C -




[T-ASYM-D]
Tünel, Asimetrik, Tip D -




[T-CB-A]
Tünel, Karşı aç, Tip A -



[T-CB-B]
Tünel, Karşı ışık atış, Tip B -



[T-SYM-A]
Tünel, Simetrik, Tip A



[T-SYM-B]
Tünel, Simetrik, Tip B



[T-SYM-C]
Tünel, Simetrik, Tip C

Varyantlar

Işık dağılımı

[T-ASYM-A], [T-ASYM-B], [T-ASYM-C], [T-ASYM-D], [T-CB-A], [T-CB-B], [T-SYM-A], [T-SYM-B], [T-SYM-C], [T-SYM-D]

Işık çıkış akısı

23527 - 51505 lm

Ölçülen giriş gücü

153 - 341 W

Renk sıcaklığı

3000 K CRI 70, 3000 K CRI 80, 4000 K CRI 70

Ömür L90B50 (saat)

>102, 000

Ömür L80B50 (saat)

>102, 000

Seçenekler

Kontrol

On/Off, 0-10V, DALI, AutoDIM, StepDIM *

Ürün renkleri



Ekstralar

Extra gerilim

10 kV

koruyucu

Işık çıkışı

Sabit ışık çıkışı

Fabrikaya danışın

Class II, 120-277V 50/60Hz

Armatür gövde

Çifte elektrostatik boyama

seçenekleri

Teknik bilgi

Montaj

Standart kayış bağlantısı. Kayar montaj braketi seçeneği ekstra olarak sunuluyor

Gövde

Korozyona dayanımlı dökme denizcilik sınıfı alüminyum gövde

Yüzey

Kromat dönüşüm ön işlemi ve ardından elektrostatik toz boya

Bağlantı elemanları

Paslanmaz çelik (304 sınıfı)

Conta

Silikon

Lens / Reflektör

Yüksek optik verimli PMMA lens

Cam / Difüzör

Temperli emniyet camı

Darbe koruması

IK08

Koruma sınıfı

IP66

Giriş gerilimi

220-240V 50/60Hz

Yalıtım sınıfı

Class I

Ağırlık

18.75 kg

LED modül

PCB üzerine entegre edilmiş yüksek güçlü LEDler

Sürücü

Dahili LED Sürücü

Sürücü aşırı gerilim

10/6 kV

koruması

Güç faktörü

> 0.95

Seri kablolama

Tek kablo girişi

Çalışma sıcaklığı

-40...50°C

Kablo

1 m halojensiz kablo

Notes

Bu ürün, talep üzerine Yalıtım sınıfı (Sınıf II) ile tedarik edilebilir. Lütfen fabrika ile iletişime geçin.

* Lütfen her bir kontrol tipi için özel varyantı kontrol edin.

HPR Pazarlama A.Ş.


Başkent OSB 22. Cd. No: 2, Malıköy, Temelli, Sincan, 06909

Ankara, Turkey

+90 312 267 54 30

info@hepergroup.com



Yazılı uyarı olmadan teknik detayları değiştirme hakkımızı gizli tutuyoruz. Versiyon: 01.04.2024. Güncel versiyon için ziyaret edin: heperlighting.com. Tüm ışık akısı ($\pm 7\%$ tolerans) ve güç değerleri ($\pm 10\%$ tolerans) IES, CIE ve diğer uygulanabilir standartlara uygun olarak çıkarılmıştır.



[T-SYM-D]

Tünel, Simetrik, Tip D

Proje ismi		Tip		Miktar	
Tarih		Not			
LT2037.880-EN-__-__-__-__-EN-C1-__-__-__-__-__					
Işık dağılımı	Ölçülen giriş gücü	Renk sıcaklığı	Kontrol	Ürün renkleri	

<p>[T-ASYM-A] Tünel, Asimetrik, Tip A</p> <p>[T-ASYM-B] Tünel, Asimetrik, Tip B</p> <p>[T-ASYM-C] Tünel, Asimetrik, Tip C</p> <p>[T-ASYM-D] Tünel, Asimetrik, Tip D</p> <p>[T-CB-A] Tünel, Karşı açılı, Tip A</p> <p>[T-CB-B] Tünel, Karşı ışık atışı, Tip B</p> <p>[T-SYM-A] Tünel, Simetrik, Tip A</p> <p>[T-SYM-B] Tünel, Simetrik, Tip B</p> <p>[T-SYM-C] Tünel, Simetrik, Tip C</p> <p>[T-SYM-D] Tünel, Simetrik, Tip D</p>	<p>[350] 153 W</p> <p>[350] 154 W</p> <p>[350] 156 W</p> <p>[350] 157 W</p> <p>[350] 158 W</p> <p>[350] 159 W</p> <p>[350] 160 W</p> <p>[350] 161 W</p> <p>[350] 163 W</p> <p>[500] 226 W</p> <p>[500] 227 W</p> <p>[500] 230 W</p> <p>[500] 232 W</p> <p>[500] 234 W</p> <p>[500] 235 W</p> <p>[500] 236 W</p> <p>[500] 237 W</p> <p>[500] 239 W</p> <p>[700] 339 W</p> <p>[700] 340 W</p> <p>[700] 341 W</p>	<p>[730] 3000 K CRI 70</p> <p>[830] 3000 K CRI 80</p> <p>[740] 4000 K CRI 70</p>	<p>[ONOFF] On/Off</p> <p>[0-10V] 0-10V</p> <p>[DALI] DALI</p> <p>[AUTO] AutoDIM</p> <p>[STEP] StepDIM</p>	<p>[CC]  Özel renk (Lütfen RAL kodunu belirtin)</p> <p>[7035]  Açık gri (RAL 7035)</p>
Ekstralar				

Extra gerilim koruyucu
[SP10] 10 kV
İşık çıkışı
[CLO] Sabit ışık çıkışı
Fabrikaya danışın
[C2] Class II
[UNI] 120-277V 50/60Hz
Armatür gövde seçenekleri
[DPC] Çifte elektrostatik boyama

Varyant kodu	Işık dağılımı	Işık çıkış akısı	Ölçülen giriş gücü	Renk sıcaklığı	Kontrol
LT2037.880-EN-T-ASYM-A-350-730	[T-ASYM-A] Tünel, Asimetrik, Tip A	24619 lm	154 W	3000 K CRI 70	
LT2037.880-EN-T-ASYM-A-350-740	[T-ASYM-A] Tünel, Asimetrik, Tip A	27623 lm	161 W	4000 K CRI 70	
LT2037.880-EN-T-ASYM-A-350-830	[T-ASYM-A] Tünel, Asimetrik, Tip A	23623 lm	161 W	3000 K CRI 80	On/Off, 0-10V, DALI, AutoDIM, StepDIM
LT2037.880-EN-T-ASYM-A-500-730	[T-ASYM-A] Tünel, Asimetrik, Tip A	34125 lm	227 W	3000 K CRI 70	
LT2037.880-EN-T-ASYM-A-500-740	[T-ASYM-A] Tünel, Asimetrik, Tip A	38155 lm	237 W	4000 K CRI 70	
LT2037.880-EN-T-ASYM-A-700-730	[T-ASYM-A] Tünel, Asimetrik, Tip A	47410 lm	340 W	3000 K CRI 70	
LT2037.880-EN-T-ASYM-A-700-740	[T-ASYM-A] Tünel, Asimetrik, Tip A	50680 lm	340 W	4000 K CRI 70	On/Off, 0-10V, DALI, AutoDIM, StepDIM
LT2037.880-EN-T-ASYM-B-350-730	[T-ASYM-B] Tünel, Asimetrik, Tip B	24111 lm	154 W	3000 K CRI 70	
LT2037.880-EN-T-ASYM-B-350-740	[T-ASYM-B] Tünel, Asimetrik, Tip B	27057 lm	157 W	4000 K CRI 70	
LT2037.880-EN-T-ASYM-B-500-730	[T-ASYM-B] Tünel, Asimetrik, Tip B	33430 lm	227 W	3000 K CRI 70	
LT2037.880-EN-T-ASYM-B-500-740	[T-ASYM-B] Tünel, Asimetrik, Tip B	37370 lm	232 W	4000 K CRI 70	
LT2037.880-EN-T-ASYM-B-700-730	[T-ASYM-B] Tünel, Asimetrik, Tip B	46440 lm	341 W	3000 K CRI 70	
LT2037.880-EN-T-ASYM-B-700-740	[T-ASYM-B] Tünel, Asimetrik, Tip B	50960 lm	341 W	4000 K CRI 70	On/Off, 0-10V, DALI, AutoDIM, StepDIM
LT2037.880-EN-T-ASYM-C-350-730	[T-ASYM-C] Tünel, Asimetrik, Tip C	24724 lm	154 W	3000 K CRI 70	
LT2037.880-EN-T-ASYM-C-350-740	[T-ASYM-C] Tünel, Asimetrik, Tip C	27743 lm	159 W	4000 K CRI 70	
LT2037.880-EN-T-ASYM-C-500-730	[T-ASYM-C] Tünel, Asimetrik, Tip C	34275 lm	227 W	3000 K CRI 70	
LT2037.880-EN-T-ASYM-C-500-740	[T-ASYM-C] Tünel, Asimetrik, Tip C	38315 lm	234 W	4000 K CRI 70	
LT2037.880-EN-T-ASYM-C-700-730	[T-ASYM-C] Tünel, Asimetrik, Tip C	47615 lm	340 W	3000 K CRI 70	
LT2037.880-EN-T-ASYM-C-700-740	[T-ASYM-C] Tünel, Asimetrik, Tip C	51505 lm	340 W	4000 K CRI 70	On/Off, 0-10V, DALI, AutoDIM, StepDIM
LT2037.880-EN-T-ASYM-D-350-730	[T-ASYM-D] Tünel, Asimetrik, Tip D	24726 lm	153 W	3000 K CRI 70	
LT2037.880-EN-T-ASYM-D-350-740	[T-ASYM-D] Tünel, Asimetrik, Tip D	26608 lm	161 W	4000 K CRI 70	
LT2037.880-EN-T-ASYM-D-500-730	[T-ASYM-D] Tünel, Asimetrik, Tip D	34275 lm	226 W	3000 K CRI 70	
LT2037.880-EN-T-ASYM-D-500-740	[T-ASYM-D] Tünel, Asimetrik, Tip D	36750 lm	236 W	4000 K CRI 70	
LT2037.880-EN-T-ASYM-D-700-730	[T-ASYM-D] Tünel, Asimetrik, Tip D	47615 lm	339 W	3000 K CRI 70	
LT2037.880-EN-T-ASYM-D-700-740	[T-ASYM-D] Tünel, Asimetrik, Tip D	48850 lm	339 W	4000 K CRI 70	On/Off, 0-10V, DALI, AutoDIM, StepDIM
LT2037.880-EN-T-CB-A-350-730	[T-CB-A] Tünel, Karşı aç, Tip A	24377 lm	153 W	3000 K CRI 70	
LT2037.880-EN-T-CB-A-350-740	[T-CB-A] Tünel, Karşı aç, Tip A	27565 lm	163 W	4000 K CRI 70	
LT2037.880-EN-T-CB-A-350-830	[T-CB-A] Tünel, Karşı aç, Tip A			3000 K CRI 80	On/Off, 0-10V, DALI, AutoDIM, StepDIM
LT2037.880-EN-T-CB-A-500-730	[T-CB-A] Tünel, Karşı aç, Tip A	33800 lm	226 W	3000 K CRI 70	
LT2037.880-EN-T-CB-A-500-740	[T-CB-A] Tünel, Karşı aç, Tip A	38070 lm	239 W	4000 K CRI 70	
LT2037.880-EN-T-CB-A-700-730	[T-CB-A] Tünel, Karşı aç, Tip A	47310 lm	340 W	3000 K CRI 70	

HPR Pazarlama A.Ş.

Başkent OSB 22. Cd. No: 2, Malıköy, Temelli, Sincan, 06909
Ankara, Turkey
+90 312 267 54 30
info@hepergroup.com

Yazılı uyarı olmadan teknik detayları değiştirme hakkımızı gizli tutuyoruz. Versiyon: 01.04.2024. Güncel versiyon için ziyaret edin: heperlighting.com. Tüm ışık akısı ($\pm 7\%$ tolerans) ve güç değerleri ($\pm 10\%$ tolerans) IES, CIE ve diğer uygulanabilir standartlara uygun olarak çıkarılmıştır.

LT2037.880-EN-T-CB-A-700-740	[T-CB-A] Tünel, Karşı aç, Tip A	50085 lm	340 W	4000 K CRI 70	On/Off, 0-10V, DALI, AutoDIM, StepDIM
LT2037.880-EN-T-CB-B-350-730	[T-CB-B] Tünel, Karşı ışık atış, Tip B	23527 lm	153 W	3000 K CRI 70	
LT2037.880-EN-T-CB-B-350-740	[T-CB-B] Tünel, Karşı ışık atış, Tip B	26700 lm	160 W	4000 K CRI 70	
LT2037.880-EN-T-CB-B-500-730	[T-CB-B] Tünel, Karşı ışık atış, Tip B	32620 lm	226 W	3000 K CRI 70	
LT2037.880-EN-T-CB-B-500-740	[T-CB-B] Tünel, Karşı ışık atış, Tip B	36875 lm	236 W	4000 K CRI 70	
LT2037.880-EN-T-CB-B-700-730	[T-CB-B] Tünel, Karşı ışık atış, Tip B	45825 lm	339 W	3000 K CRI 70	
LT2037.880-EN-T-CB-B-700-740	[T-CB-B] Tünel, Karşı ışık atış, Tip B	49070 lm	339 W	4000 K CRI 70	
LT2037.880-EN-T-SYM-A-350-730	[T-SYM-A] Tünel, Simetrik, Tip A	24566 lm	153 W	3000 K CRI 70	
LT2037.880-EN-T-SYM-A-350-740	[T-SYM-A] Tünel, Simetrik, Tip A	27207 lm	156 W	4000 K CRI 70	
LT2037.880-EN-T-SYM-A-350-830	[T-SYM-A] Tünel, Simetrik, Tip A			3000 K CRI 80	On/Off, 0-10V, DALI, AutoDIM, StepDIM
LT2037.880-EN-T-SYM-A-500-730	[T-SYM-A] Tünel, Simetrik, Tip A	34055 lm	226 W	3000 K CRI 70	
LT2037.880-EN-T-SYM-A-500-740	[T-SYM-A] Tünel, Simetrik, Tip A	37575 lm	230 W	4000 K CRI 70	
LT2037.880-EN-T-SYM-A-700-730	[T-SYM-A] Tünel, Simetrik, Tip A	46695 lm	340 W	3000 K CRI 70	
LT2037.880-EN-T-SYM-A-700-740	[T-SYM-A] Tünel, Simetrik, Tip A	51505 lm	340 W	4000 K CRI 70	
LT2037.880-EN-T-SYM-B-350-730	[T-SYM-B] Tünel, Simetrik, Tip B	23792 lm	153 W	3000 K CRI 70	
LT2037.880-EN-T-SYM-B-350-740	[T-SYM-B] Tünel, Simetrik, Tip B	26909 lm	158 W	4000 K CRI 70	
LT2037.880-EN-T-SYM-B-500-730	[T-SYM-B] Tünel, Simetrik, Tip B	32985 lm	226 W	3000 K CRI 70	
LT2037.880-EN-T-SYM-B-500-740	[T-SYM-B] Tünel, Simetrik, Tip B	37165 lm	232 W	4000 K CRI 70	
LT2037.880-EN-T-SYM-B-700-730	[T-SYM-B] Tünel, Simetrik, Tip B	46180 lm	339 W	3000 K CRI 70	
LT2037.880-EN-T-SYM-B-700-740	[T-SYM-B] Tünel, Simetrik, Tip B	50380 lm	339 W	4000 K CRI 70	
LT2037.880-EN-T-SYM-C-350-730	[T-SYM-C] Tünel, Simetrik, Tip C	24247 lm	154 W	3000 K CRI 70	
LT2037.880-EN-T-SYM-C-350-740	[T-SYM-C] Tünel, Simetrik, Tip C	27353 lm	159 W	4000 K CRI 70	
LT2037.880-EN-T-SYM-C-500-730	[T-SYM-C] Tünel, Simetrik, Tip C	33610 lm	227 W	3000 K CRI 70	
LT2037.880-EN-T-SYM-C-500-740	[T-SYM-C] Tünel, Simetrik, Tip C	37785 lm	234 W	4000 K CRI 70	
LT2037.880-EN-T-SYM-C-700-730	[T-SYM-C] Tünel, Simetrik, Tip C	46950 lm	340 W	3000 K CRI 70	
LT2037.880-EN-T-SYM-C-700-740	[T-SYM-C] Tünel, Simetrik, Tip C	50835 lm	340 W	4000 K CRI 70	
LT2037.880-EN-T-SYM-D-350-730	[T-SYM-D] Tünel, Simetrik, Tip D	23981 lm	153 W	3000 K CRI 70	
LT2037.880-EN-T-SYM-D-350-740	[T-SYM-D] Tünel, Simetrik, Tip D	26401 lm	159 W	4000 K CRI 70	
LT2037.880-EN-T-SYM-D-500-730	[T-SYM-D] Tünel, Simetrik, Tip D	33245 lm	226 W	3000 K CRI 70	
LT2037.880-EN-T-SYM-D-500-740	[T-SYM-D] Tünel, Simetrik, Tip D	36460 lm	235 W	4000 K CRI 70	
LT2037.880-EN-T-SYM-D-700-730	[T-SYM-D] Tünel, Simetrik, Tip D	45310 lm	339 W	3000 K CRI 70	
LT2037.880-EN-T-SYM-D-700-740	[T-SYM-D] Tünel, Simetrik, Tip D	48750 lm	339 W	4000 K CRI 70	

HPR Pazarlama A.Ş.

Başkent OSB 22. Cd. No: 2, Malıköy, Temelli, Sincan, 06909
Ankara, Turkey
+90 312 267 54 30
info@hepergroup.com

Yazılı uyarı olmadan teknik detayları değiştirme hakkımızı gizli tutuyoruz. Versiyon: 01.04.2024. Güncel versiyon için ziyaret edin: heperlighting.com. Tüm ışık akısı ($\pm 7\%$ tolerans) ve güç değerleri ($\pm 10\%$ tolerans) IES, CIE ve diğer uygulanabilir standartlara uygun olarak çıkarılmıştır.