


WEDGE

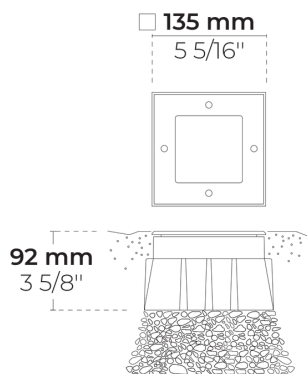
LR9003.531-EN

CE EAC UK CA IK08 IP67

heper



СНЯТ С
ПРОИЗВОДС
ТВА



[EL]
Эллиптический -
20x65°



[VN]
Очень узкий - 10°

Варианты

Распределение света	[EL] 20x65°, [VN] 10°
Поток доставляемых люменов	502 - 650 lm
Номинальная входная мощность	6 W
Цветовая температура	3000 K CRI 80, 4000 K CRI 70
Срок службы L90B50 (час)	>145, 000
Срок службы L80B50 (час)	>145, 000

Опции

Контроль	On/Off
Цвета изделия	

Дополнительно

Проконсультируйтесь с заводом-изготовителем	120-277V 50/60Hz
---	------------------

Техническая информация

Корпус	Коррозионностойкий литой корпус, покрытие алюминия для приморских территорий
Крепеж	Нержавеющая сталь (марка 304)
Прокладка	Силикон
Линза / Отражатель	Линзы ПММА с высокой оптической эффективностью
Стекло / Диффузор	Закаленное безопасное стекло
Защита от ударов	IK08
Защита от проникновения	IP67
Входное напряжение	220-240V 50/60Hz
Класс изоляции	Class I
Вес	1.9 kg
Светодиодный модуль	Светодиоды высокой мощности на печатной плате с металлическим сердечником
Пускатель	Внутренний светодиодный пускатель
Защита пускателя от перенапряжения	3/3 kV
Коэффициент мощности	> 0.40
Через проводку	Один кабельный ввод
Рабочая температура	-40...50°C
Кабель	0,3 м кабеля с резиновой оболочкой

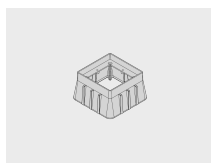
HPR Pazarlama A.Ş.
Başkent OSB 22. Cd. No: 2, Malıköy, Temelli,
Sincan, 06909 Ankara, Turkey
+90 312 267 54 30
info@hepergroup.com

HEPER Europe GmbH
Ahornweg 5a, 58675
Nemer, Germany
+49 237 2901 2975
infoEU@hepergroup.com

Мы оставляем за собой право изменять технические характеристики без предварительного письменного уведомления. Издание: 21.03.2024. Для получения текущей версии посетите heperlighting.com. Все значения потока (допуск ±7%) и мощности (допуск ±10%) получены в соответствии с соответствующими стандартами IES, CIE и применимыми стандартами.

Аксессуары (Включая)

Монтажные принадлежности



Plastic sleeve for
WEDGE

160401047/6

Аксессуары (Заказывается отдельно)

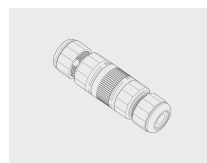
Монтажные принадлежности



Case removing
vacuum

160404012

Монтажные принадлежности











Connector set - 5-
pole

141407400

Название проекта		Тип		Количество	
Дата		Примечание			

LR9003.531-EN-__-__-__-__-EN-C1-__-__

Распределение света	Номинальная входная мощность	Цветовая температура	Контроль	Цвета изделия
[EL] Эллиптический - 20x65° [VN] Очень узкий - 10°	[350] 6 W	[830] 3000 K CRI 80 [740] 4000 K CRI 70	[ONOFF] On/Off	[HM1]  Черный [HM2]  Темно-серый [HM3]  Антрацитово-серый [HM4]  Светло-серый [HM5]  Белый [HM6]  Бронза [9006]  Белый алюминий (RAL 9006) [CC]  Индивидуальный цвет (укажите код RAL)
Дополнительно	Аксессуары (Включая)	Аксессуары (Заказывается отдельно)		
Проконсультируйтесь с заводом-изготовителем [UNI] 120-277V 50/60Hz	Монтажные принадлежности [160401047/6] Plastic sleeve for WEDGE	Монтажные принадлежности [160404012] Case removing vacuum [141407400] Connector set - 5-pole		

Код варианта	Распределение света	Поток доставляемых люменов	Номинальная входная мощность	Цветовая температура	Контроль
LR9003.531-EN-VN-350-740	[VN] Очень узкий - 10°	594 lm	6 W	4000 K CRI 70	On/Off
LR9003.531-EN-VN-350-830	[VN] Очень узкий - 10°	502 lm	6 W	3000 K CRI 80	On/Off
LR9003.530-EN-ASYM-20x65-350-740	[EL] Эллиптический - 20x65°	650 lm	6 W	4000 K CRI 70	On/Off
LR9003.530-EN-ASYM-20x65-350-830	[EL] Эллиптический - 20x65°	550 lm	6 W	3000 K CRI 80	On/Off