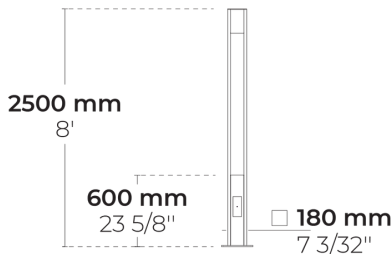


NORMA

LB6055.510-EN



IK05 IP65



[SYM-4L]

Симметричный,
Специальный
эффект: 4 линии -
120°

Варианты

Распределение света	[SYM-4L] 120°
Поток доставляемых люменов	1148 - 2500 lm
Номинальная входная мощность	19 - 36 W
Цветовая температура	2700 K CRI 80, 3000 K CRI 80, 4000 K CRI 70, 4000 K CRI 80
Рейтинг ошибок	B1-U0-G0, B1-U0-G1
Срок службы L90B50 (час)	>72, 600
Срок службы L80B50 (час)	>72, 600

Опции

Контроль	On/Off, DALI, AutoDIM, StepDIM
Цвета изделия	

Дополнительно

Проконсультируйтесь с заводом-изготовителем	120-277V 50/60Hz
Варианты корпуса светильника	Двойное порошковое покрытие

Техническая информация

Корпус	Коррозионно-стойкий корпус из экструдированного алюминия морского класса
Отделка	Предварительная обработка хроматом с последующим электростатическим порошковым покрытием
Крепеж	Нержавеющая сталь (марка 304)
Прокладка	Жидкий силикон
Линза / Отражатель	Линзы ПММА с высокой оптической эффективностью
Стекло / Диффузор	Закаленное безопасное стекло
Защита от ударов	IK05
Защита от проникновения	IP65
Входное напряжение	220-240V 50/60Hz
Класс изоляции	Class I
Вес	23 kg
Светодиодный модуль	Многокристалльные светодиоды высокой мощности на печатной плате с металлическим сердечником
Пускатель	Внутренний светодиодный пускатель
Защита пускателя от перенапряжения	6/6 kV
Коэффициент мощности	> 0.95
Через проводку	Один кабельный ввод
Рабочая температура	-40...50°C
Кабель	0,5 м гибкого кабеля

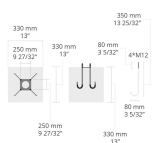
HPR Pazarlama A.Ş.
Başkent OSB 22. Cd. No: 2, Malıköy, Temelli,
Sincan, 06909 Ankara, Turkey
+90 312 267 54 30
info@hepergroup.com

HEPER Europe GmbH
Ahornweg 5a, 58675
Nemer, Germany
+49 237 2901 2975
infoEU@hepergroup.com

Мы оставляем за собой право изменять технические характеристики без предварительного письменного уведомления. Издание: 23.02.2024. Для получения текущей версии посетите heperlighting.com. Все значения потока (допуск $\pm 7\%$) и мощности (допуск $\pm 10\%$) получены в соответствии с соответствующими стандартами IES, CIE и применимыми стандартами.

Аксессуары (Заказывается отдельно)

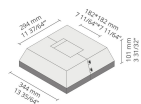
Крепления



90CJ001

90CJ001

Фланцевые крышки



C3F2C.T002

C3F2C.T002








HPR Pazarlama A.Ş.
Başkent OSB 22. Cd. No: 2, Malıköy, Temelli,
Sincan, 06909 Ankara, Turkey
+90 312 267 54 30
info@hepergroup.com

HEPER Europe GmbH
Ahornweg 5a, 58675
Hemer, Germany
+49 237 2901 2975
infoEU@hepergroup.com

Мы оставляем за собой право изменять технические характеристики без предварительного письменного уведомления. Издание: 23.02.2024. Для получения текущей версии посетите heperlighting.com. Все значения потока (допуск $\pm 7\%$) и мощности (допуск $\pm 10\%$) получены в соответствии с соответствующими стандартами IES, CIE и применимыми стандартами.

Название проекта		Тип		Количество	
Дата		Примечание			

LB6055.510-EN-__-__-__-__-EN-C1-__-__-__

Распределение света	Номинальная входная мощность	Цветовая температура	Контроль	Цвета изделия
[SYM-4L] Симметричный, Специальный эффект: 4 линии - 120°	[350] 19 W [700] 36 W	[827] 2700 K CRI 80 [830] 3000 K CRI 80 [740] 4000 K CRI 70 [840] 4000 K CRI 80	[ONOFF] On/Off [DALI] DALI [AUTO] AutoDIM [STEP] StepDIM	[HM1]  Черный [HM2]  Темно-серый [HM3]  Антрацитово-серый [HM4]  Светло-серый [HM5]  Белый [HM6]  Бронза [CC]  Индивидуальный цвет (укажите код RAL)
Дополнительно	Аксессуары (Заказывается отдельно)			
Проконсультируйтесь с заводом-изготовителем	Крепления			
[UNI] 120-277V 50/60Hz	[90CJ001] 90CJ001			
Варианты корпуса светильника	Фланцевые крышки			
[DPC] Двойное порошковое покрытие	[C3F2C.T002] C3F2C.T002			

Код варианта	Распределение света	Поток доставляемых люменов	Номинальная входная мощность	Цветовая температура	Контроль
LB6055.510-EN-SYM-4L-350-740	[SYM-4L] Симметричный, Специальный эффект: 4 линии - 120°	1426 lm	19 W	4000 K CRI 70	On/Off, DALI, AutoDIM, StepDIM
LB6055.510-EN-SYM-4L-350-827	[SYM-4L] Симметричный, Специальный эффект: 4 линии - 120°	1148 lm	19 W	2700 K CRI 80	On/Off, DALI, AutoDIM, StepDIM
LB6055.510-EN-SYM-4L-350-830	[SYM-4L] Симметричный, Специальный эффект: 4 линии - 120°	1168 lm	19 W	3000 K CRI 80	On/Off, DALI, AutoDIM, StepDIM
LB6055.510-EN-SYM-4L-350-840	[SYM-4L] Симметричный, Специальный эффект: 4 линии - 120°	1296 lm	19 W	4000 K CRI 80	On/Off, DALI, AutoDIM, StepDIM
LB6055.510-EN-SYM-4L-700-740	[SYM-4L] Симметричный, Специальный эффект: 4 линии - 120°	2500 lm	36 W	4000 K CRI 70	On/Off, DALI, AutoDIM, StepDIM
LB6055.510-EN-SYM-4L-700-827	[SYM-4L] Симметричный, Специальный эффект: 4 линии - 120°	1992 lm	36 W	2700 K CRI 80	On/Off, DALI, AutoDIM, StepDIM
LB6055.510-EN-SYM-4L-700-830	[SYM-4L] Симметричный, Специальный эффект: 4 линии - 120°	2014 lm	36 W	3000 K CRI 80	On/Off, DALI, AutoDIM, StepDIM
LB6055.510-EN-SYM-4L-700-840	[SYM-4L] Симметричный, Специальный эффект: 4 линии - 120°	2260 lm	36 W	4000 K CRI 80	On/Off, DALI, AutoDIM, StepDIM